



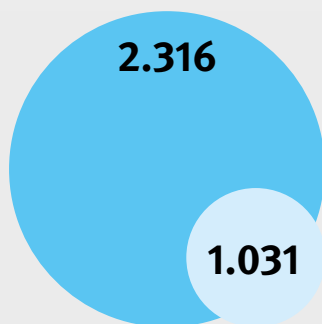
Fakten zum VBG-Sportreport 2025

Zusammenfassung des Verletzungsgeschehens
in den zwei höchsten Ligen der Männer:
Basketball, Eishockey, Fußball, Handball

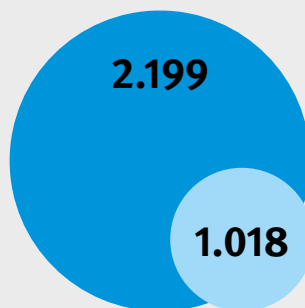
exklusiv & vorab:
Kurzübersicht
zur 8. Ausgabe
(erscheint im
August)

Fakten zum VBG-Sportreport 2025

In der bereits achten Ausgabe des VBG-Sportreport betrachten wir die Spielzeiten 2021/22 und 2022/23 der beiden höchsten Spielklassen der Männer in den Sportarten Basketball, Eishockey, Fußball und Handball. Die vorliegende Zusammenfassung stellt die wesentlichen Ergebnisse der epidemiologischen Auswertungen des Verletzungsgeschehens dar.



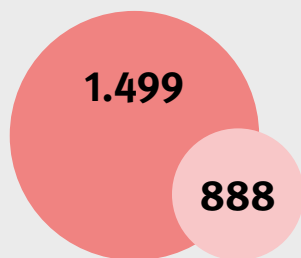
2021/22



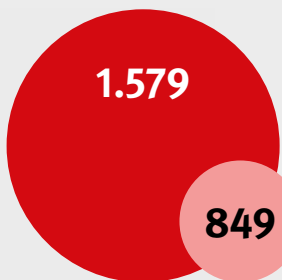
2022/23

Verletzungen

eingesetzte
Spieler




2021/22



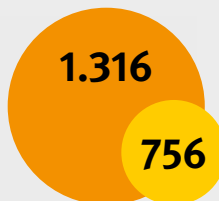
2022/23

Verletzungen

eingesetzte
Spieler



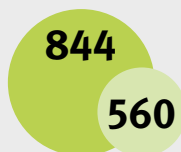
2021/22



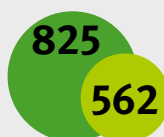
2022/23

Verletzungen

eingesetzte
Spieler




2021/22



2022/23

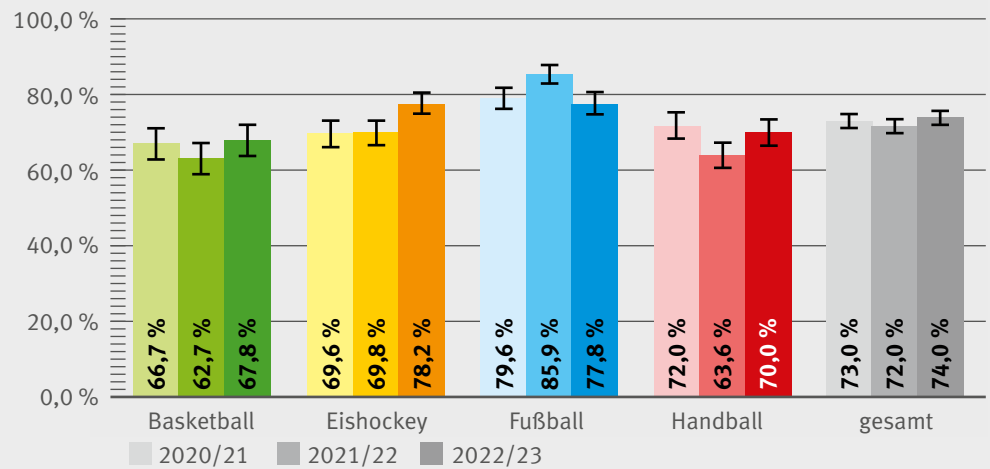
Verletzungen

eingesetzte
Spieler



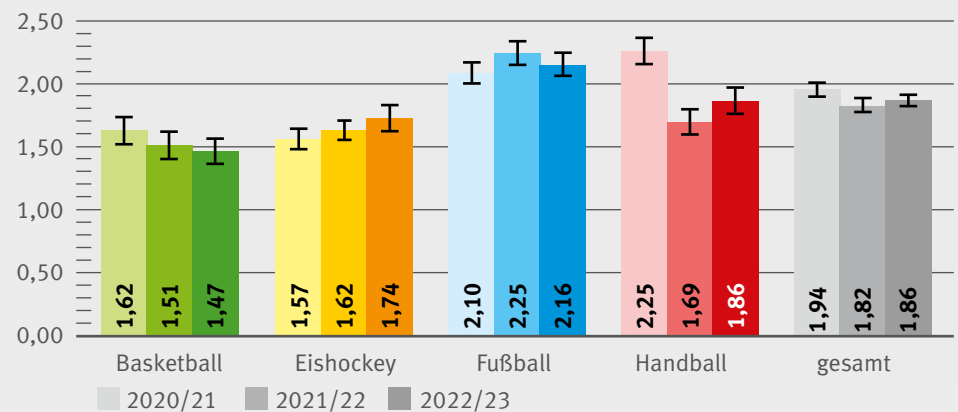
Prävalenzen

Anteil (%) verletzter
Spieler [\pm 95 % Konfidenz-
intervall]



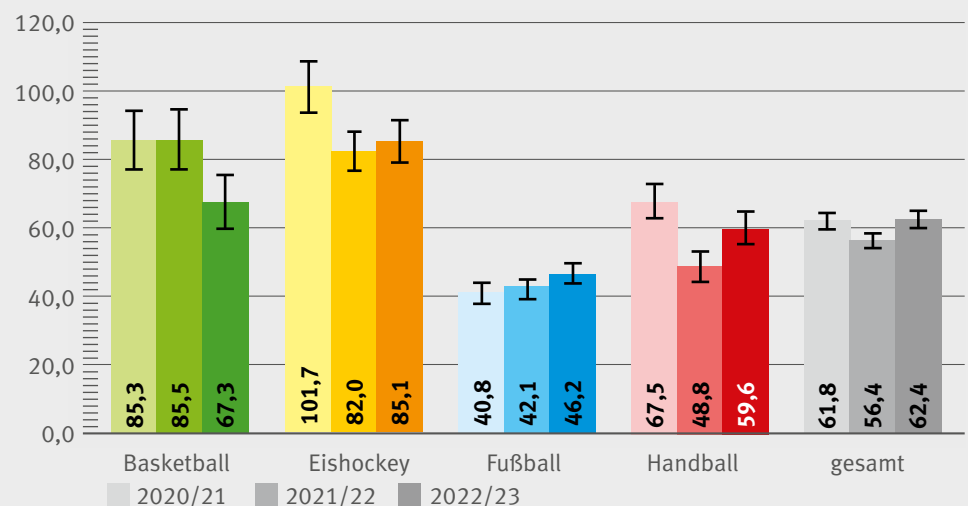
Kumulative Saisoninzidenzen

Anzahl Verletzungen (n)
pro Spieler [\pm 95 % Konfi-
denzintervall]



Wettkampfinzidenzen

Anzahl Verletzungen (n)
pro 1.000 Stunden Wett-
kampf [\pm 95 % Konfidenz-
intervall]



Dieses Medium als PDF zum
Download finden Sie unter
www.vbg.de/sportreport.

Fotos:

Titel: Deutsche Fußball Liga

Rückseite: easyCredit-Basketball Bundesliga

Zitationshinweis:

Klein, C., Bloch, H., Brüll, J., Burkhardt, K., Hainc Scheller, C.,
Kühn, N., Pietzonka, M., Seewald, D., Woller, M. (2025).
Fakten zum VBG-Sportreport 2025 – Zusammenfassung des
Verletzungsgeschehens in den zwei höchsten Ligen der Männer:
Basketball, Eishockey, Fußball, Handball. Hamburg: VBG

Verletzungs-Hot-Spots nach Sportart:

Verteilung der Verletzungen (%) auf die meistbetroffenen Körperregionen

